



**L'AVENIR DE LA MOBILITE  
INTELLIGENTE.**



**Winner of the  
Belgian Digital Innovation Impact Award 2022  
for connecting industrial vehicles.**

**Membre de Solar Impulse Foundation et Ecovadis**



# Effi Lite: Performance et Fiabilité



- Boitier de télématique **4G** (GSM) avec **carte SIM** (250 Mo ou 1Go)
- Connecté au **Chronotachygraphe** (Données sociales, CC & MM) et au Can Bus **FMS** (Consommation carburant, etc..)
- Position en temps réel via le **réseau GPS** (Compatible avec GLONASS, GALILEO, BEIDOU, QZSS)
- 2 Ports RS232, 1 Port RS485, **Bluetooth**
- Certifié **IP41** ( -40 °C / +85 °C)
- Garantie **2 ans**

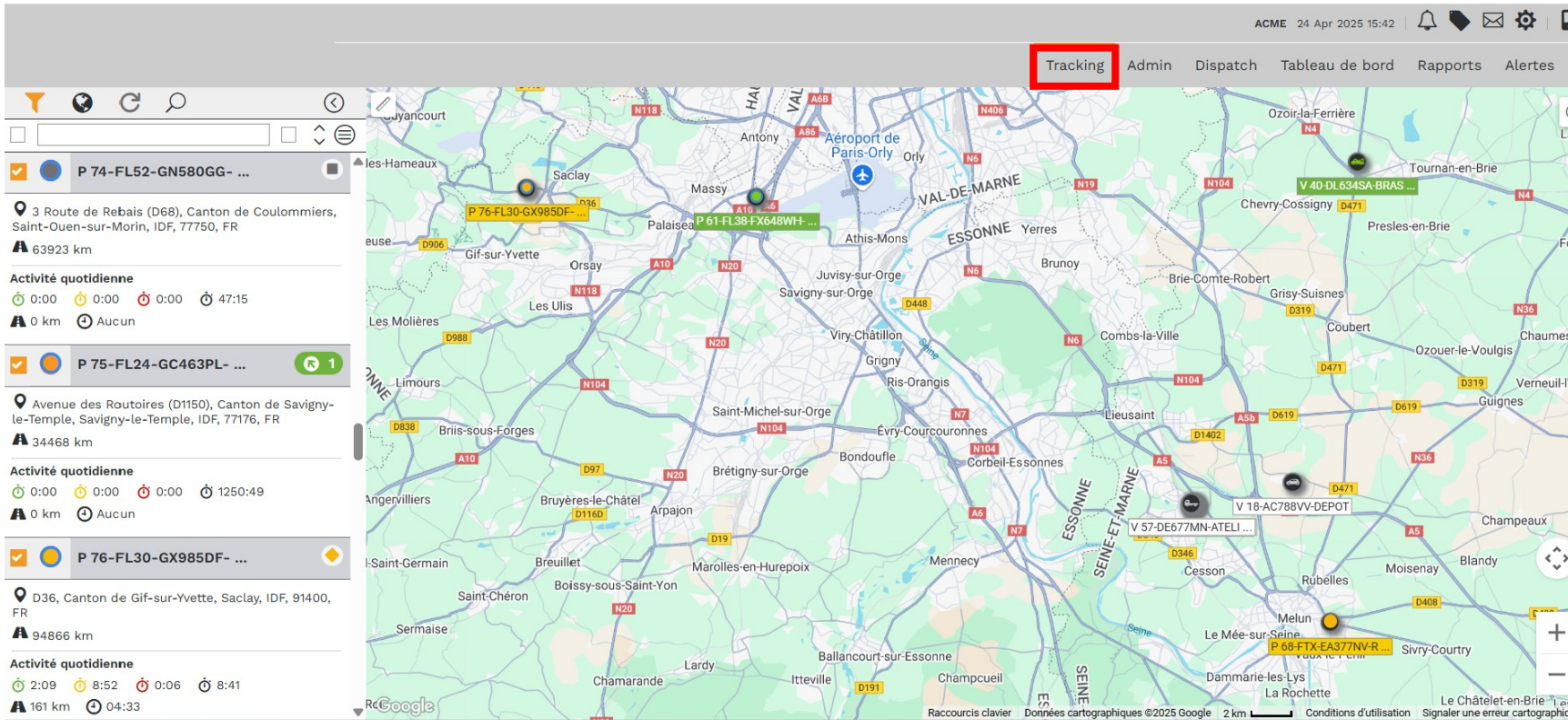


# Suivre le parc véhicules



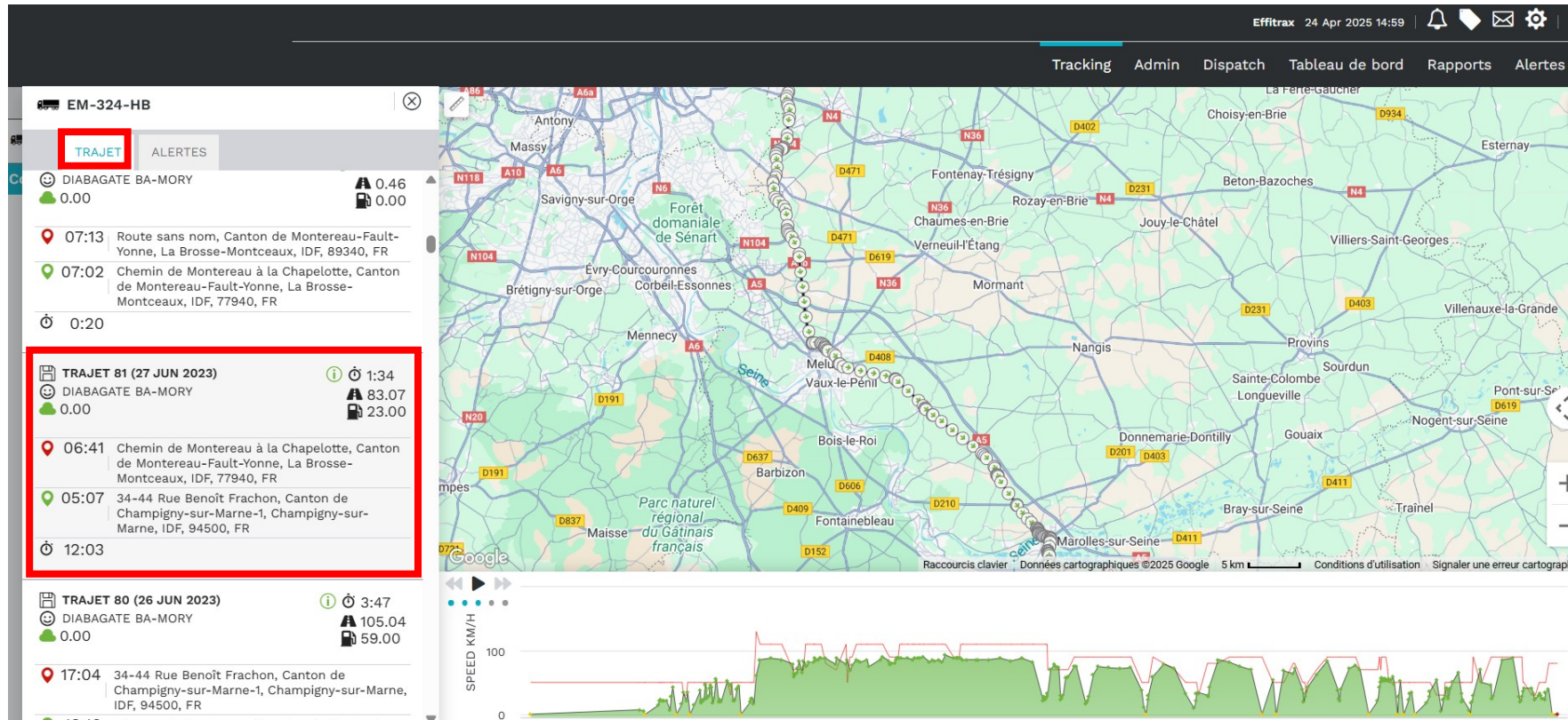


# Visualiser l'ensemble des véhicules



- Carte **Google Map**
- Vue satellite et Hybride
- Fonction « **Street View** »
- Visualisation du **trafic en temps réel**
- Point d'intérêts **Google**
- Gestion des **POI** (Entrée, sortie, alertes, etc..)

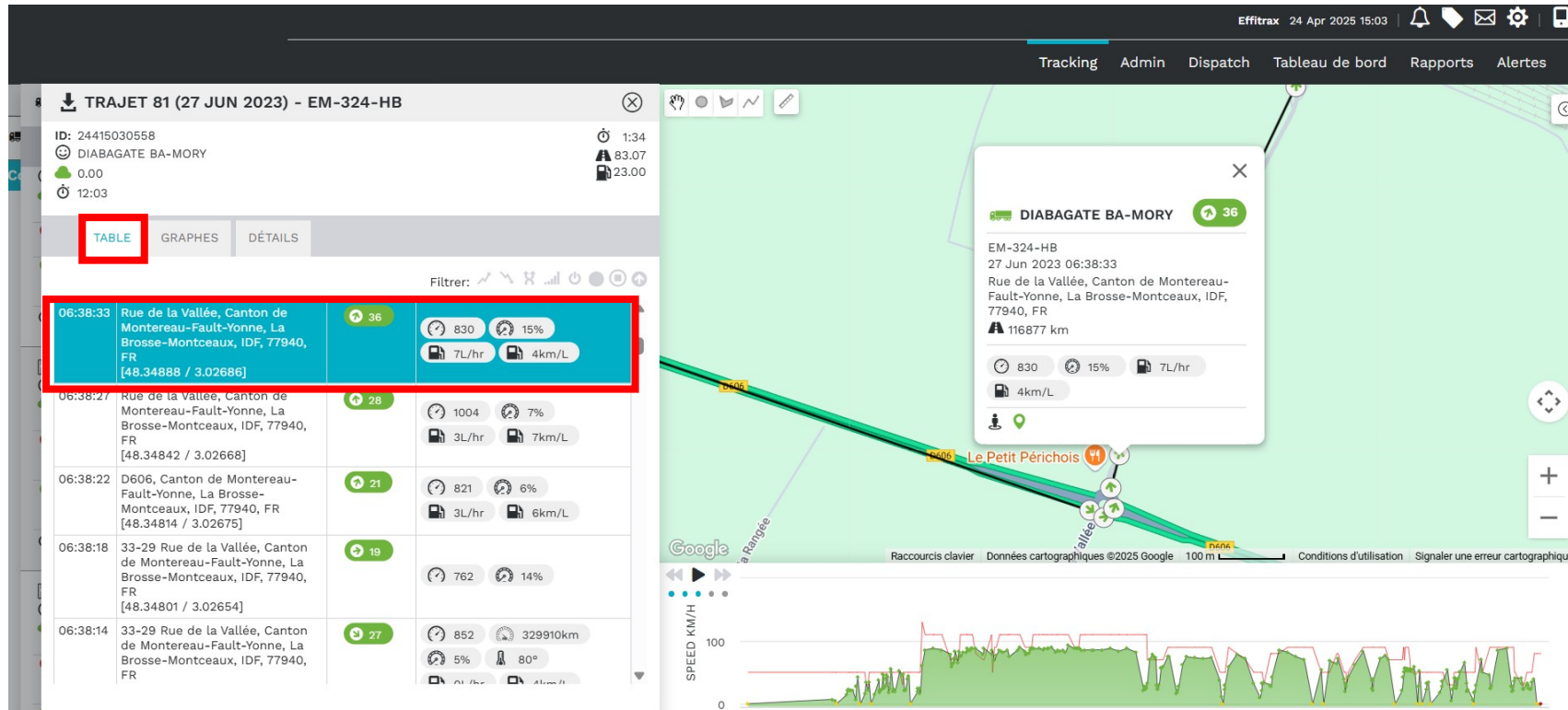
# Consulter les itinéraires



- **Par véhicule / Trajet**
- Itinéraire avec **sens de circulation**
- **Durée, consommation, CO<sup>2</sup> émis**
- **Chauffeur identifié** (Chronotachygraphe)
- Fonction « **rejouer** » l'**itinéraire** via la courbe de vitesse

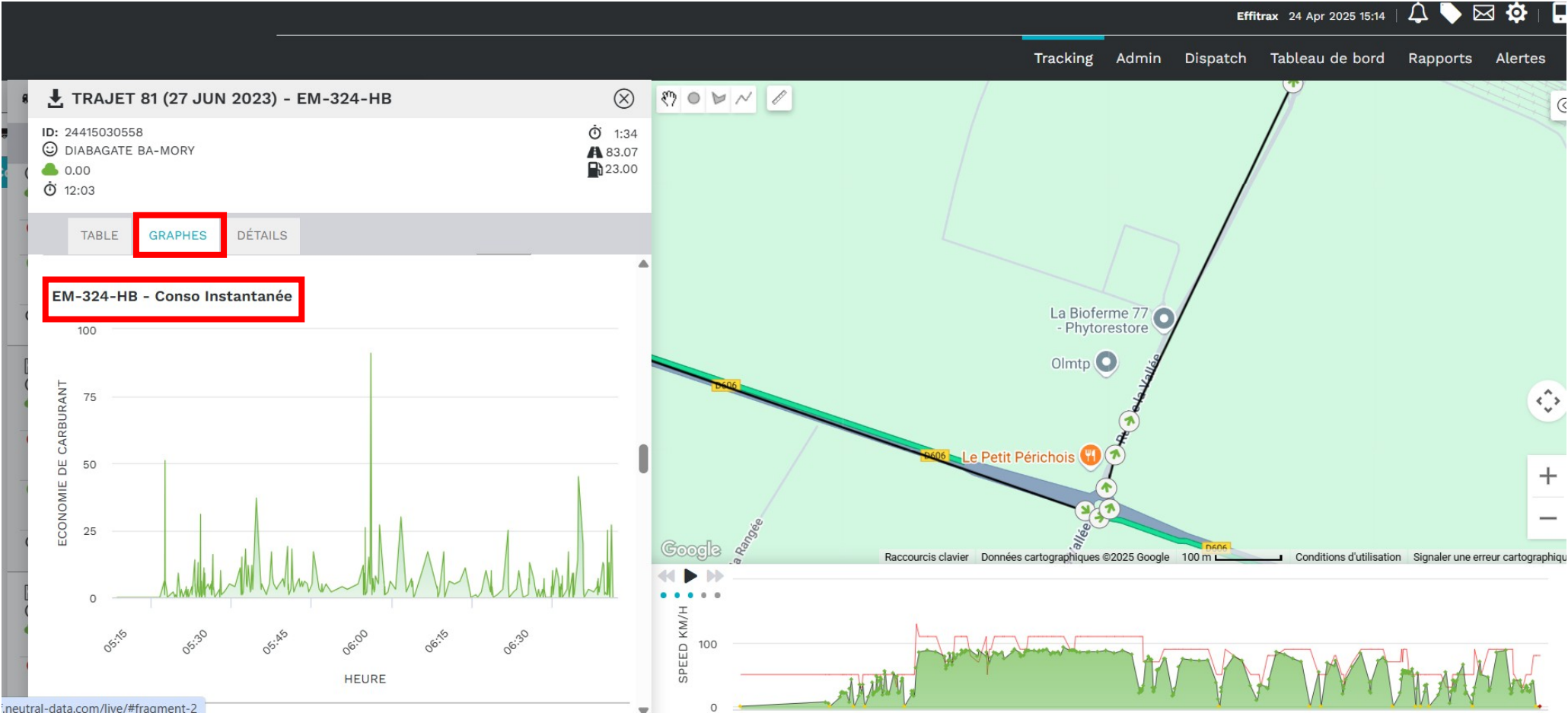


# Suivre les activités du véhicule

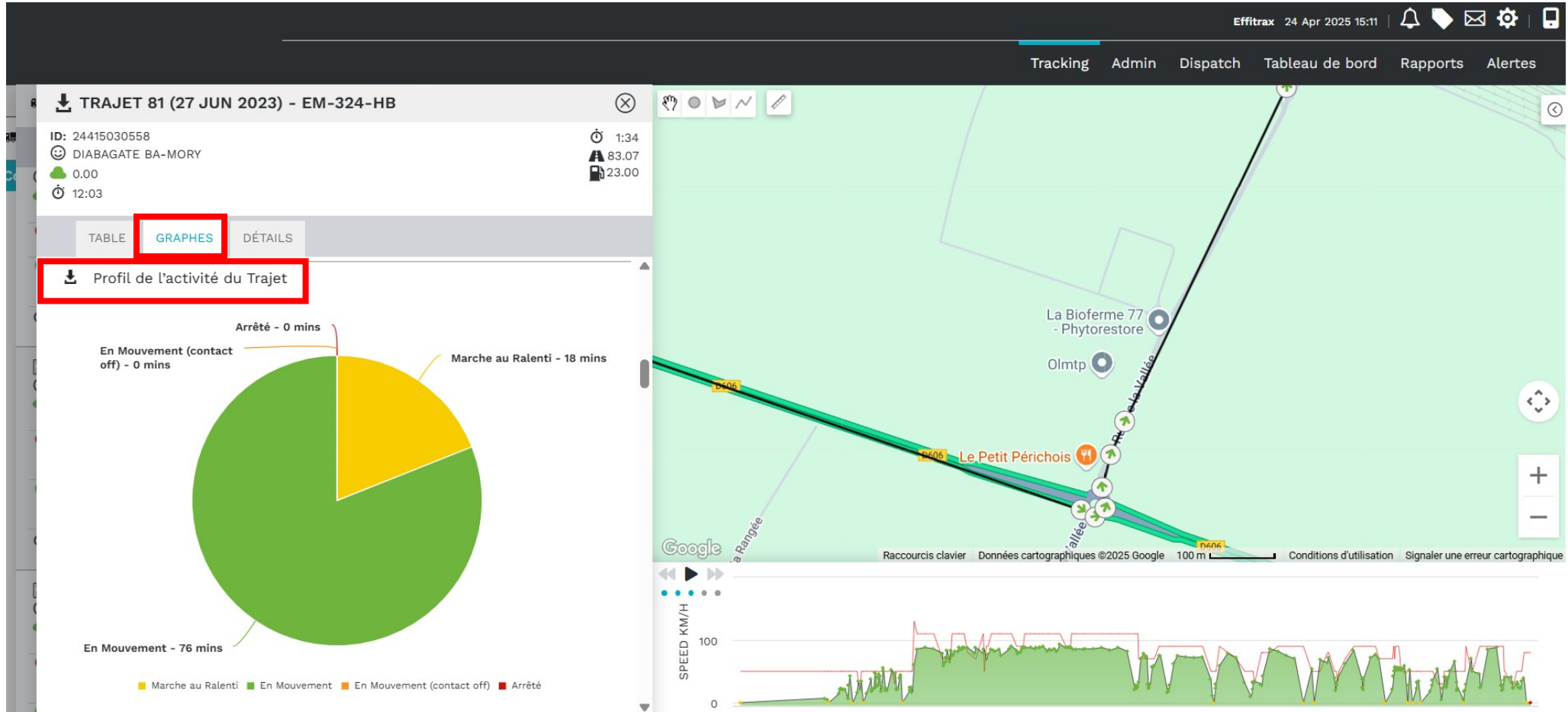


- Par véhicule / Trajet
- Position GPS et libellé de l'adresse
- Statut du véhicule (conduite, stationnaire, etc..)
- Vitesse, compte tours moteur, consommation en temps réel.

# Analyser les données véhicule

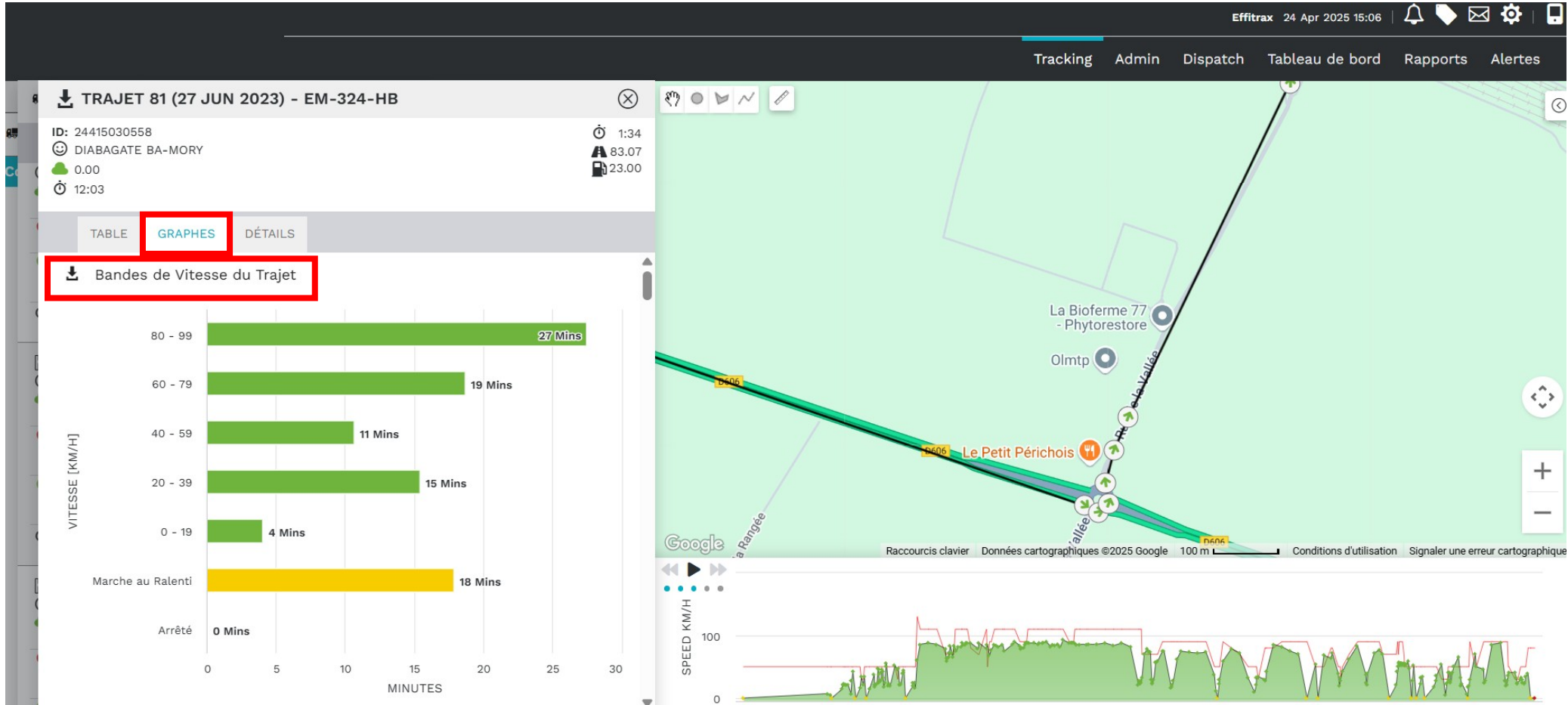


# Analyser les données véhicule

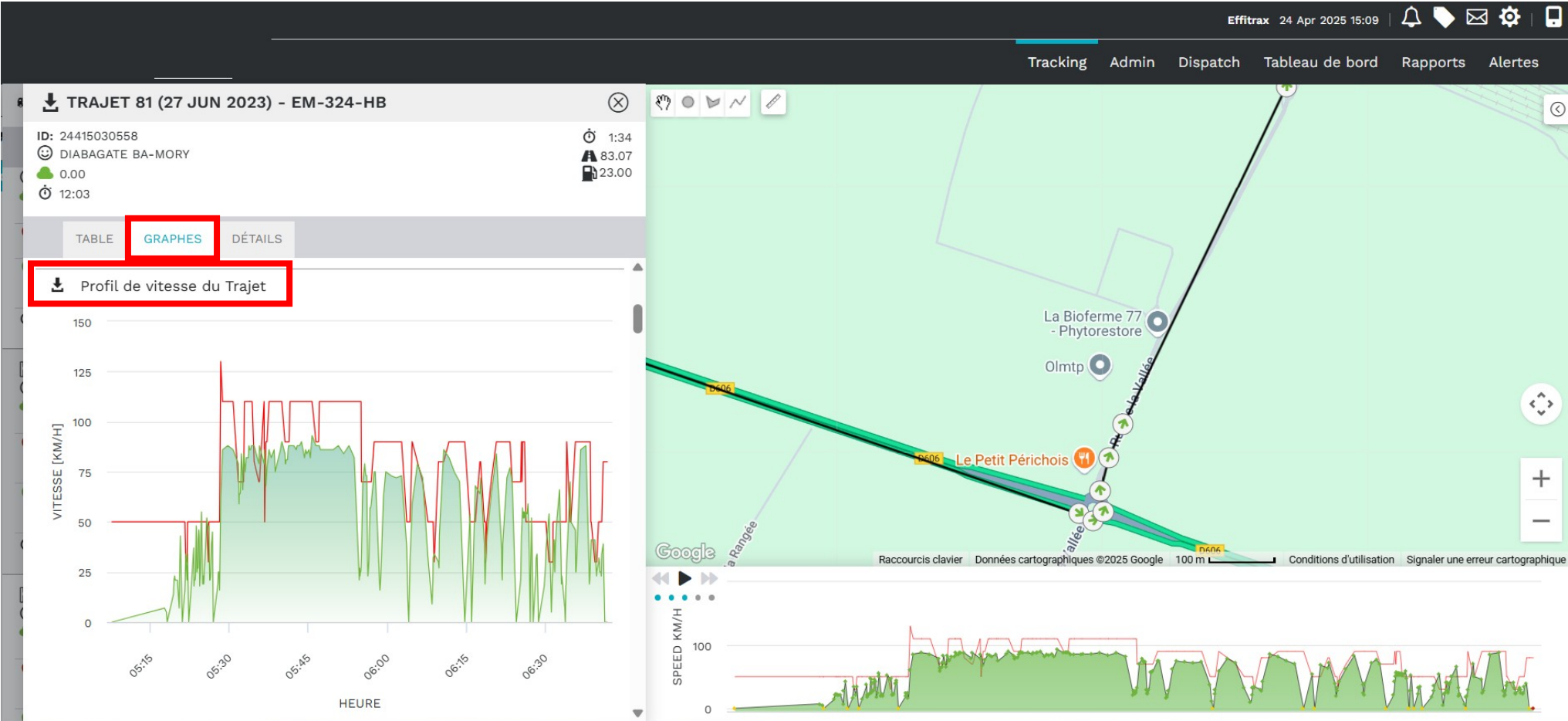




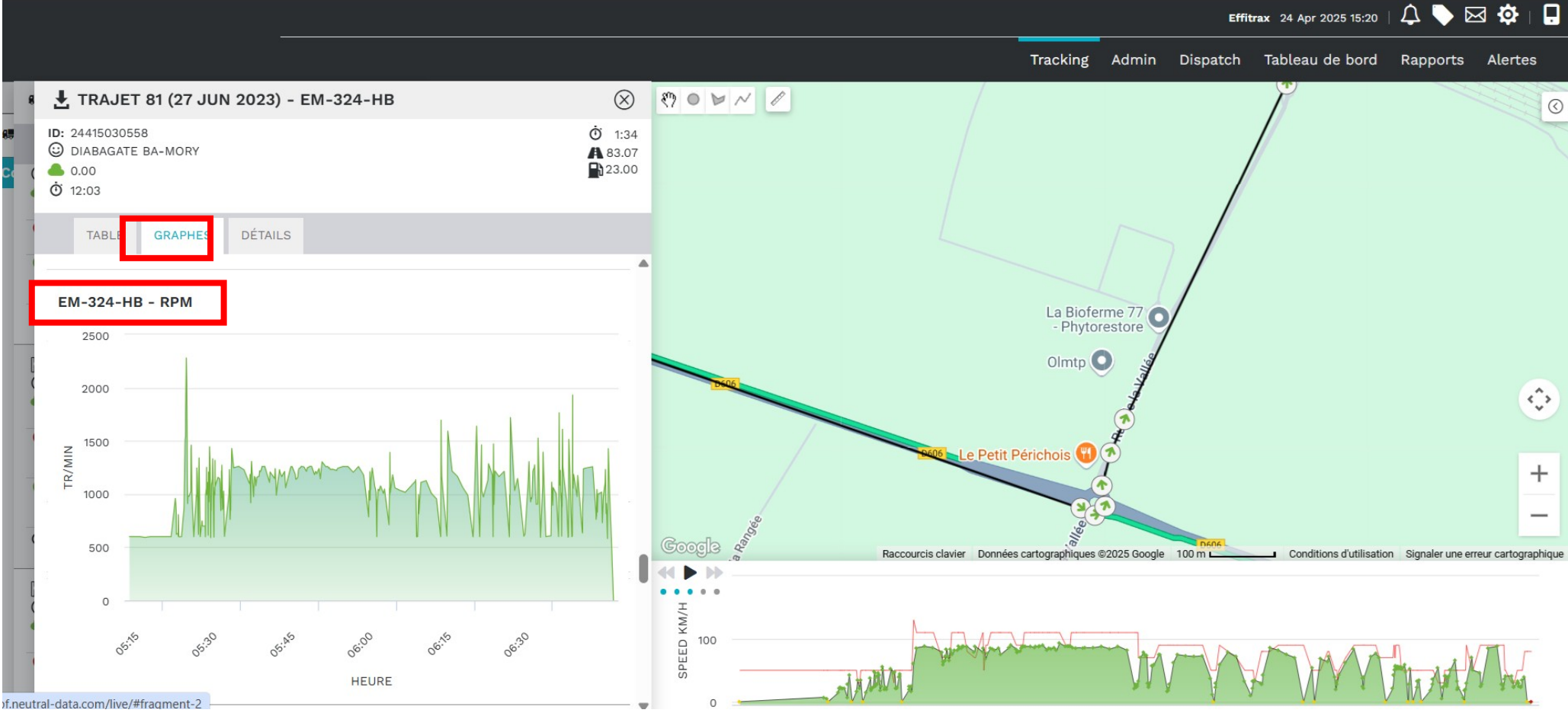
# Analyser les données véhicule



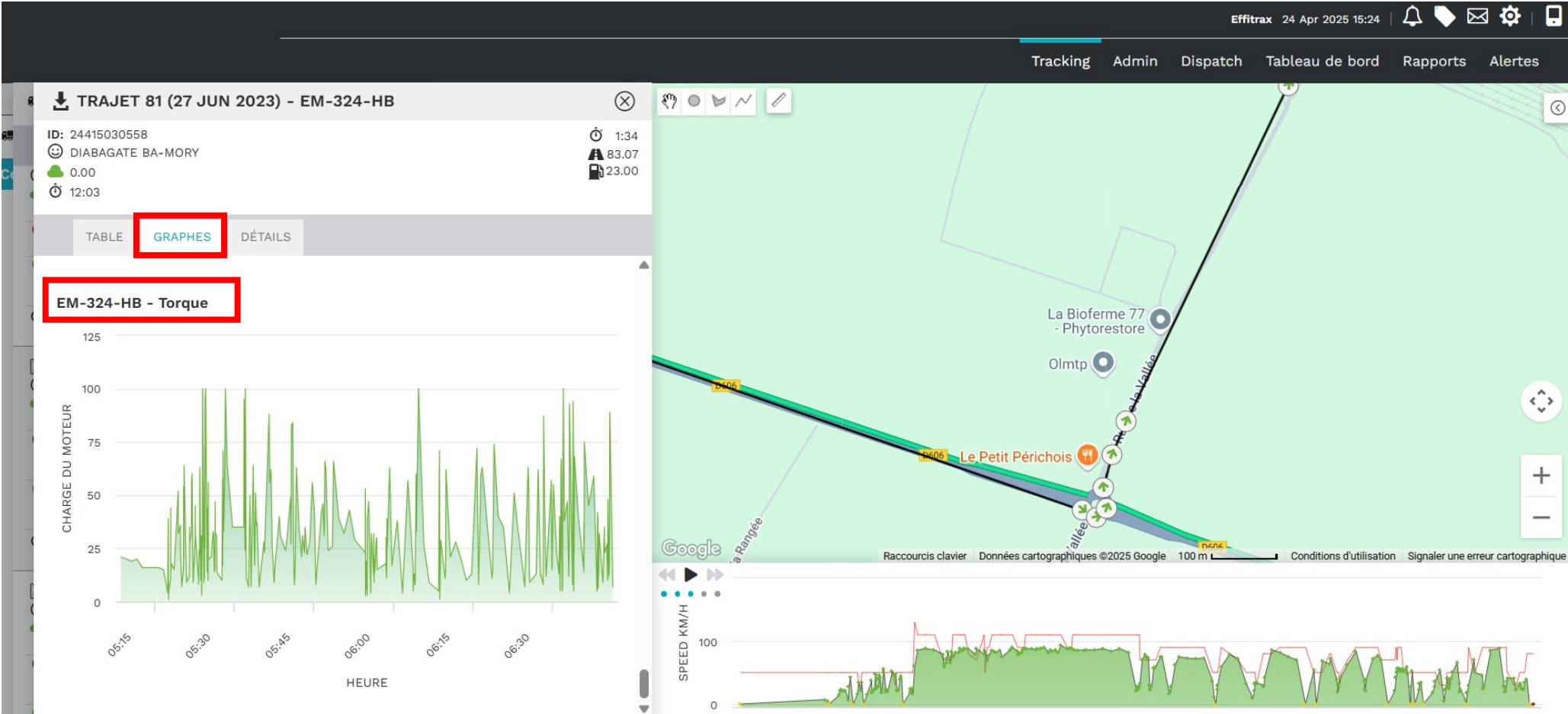
# Analyser les données véhicule



# Analyser les données véhicule



# Analyser les données véhicule







# Suivre les activités chauffeurs



# Consulter les temps chauffeur (Chronotachygraphe)

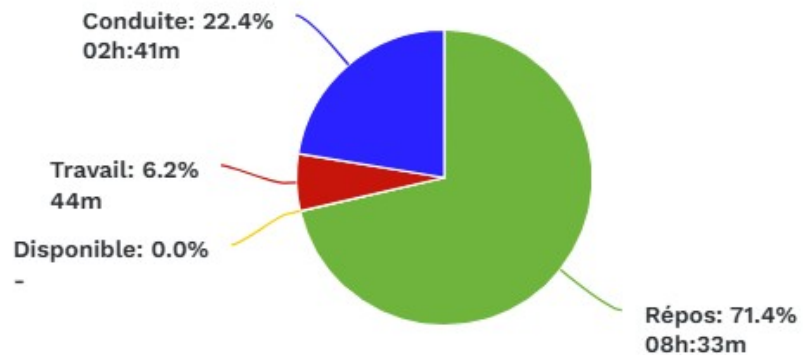
Journal Tachymètre du Chauffeur - VITOR PAPI  
191CB1FD TAVARES

## Statut Actuel

↳ Répos 13m

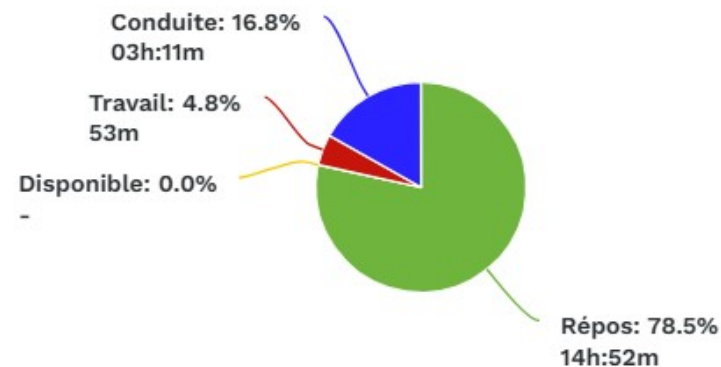
Total Aujourd'hui

↳ Répos	☑ Disponible	✂ Travail	⌚ Conduite
08h:33m	-	44m	02h:41m



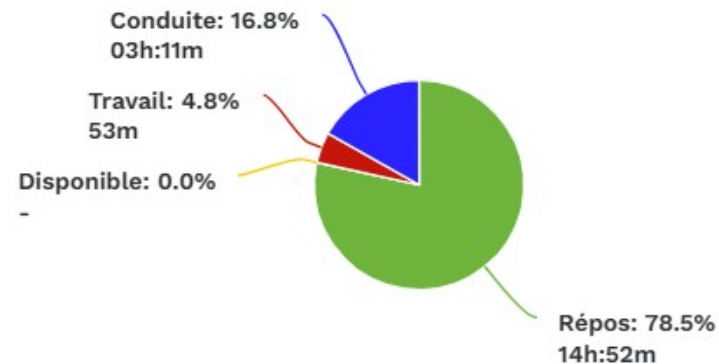
## Total Cette Semaine

↳ Répos	☑ Disponible	✂ Travail	⌚ Conduite
14h:52m	-	53m	03h:11m



## Total Pour Cette Quinzaine

↳ Répos	☑ Disponible	✂ Travail	⌚ Conduite
14h:52m	-	53m	03h:11m



# Télécharger les fichiers legaux

## NOUVELLE PLANIFICATION

Véhicule: AC-221-ZT ▾

Déactivé

**Données**

Données tachygraphe

- Activités
- Evènements et infractions
- Détail des vitesses
- Données techniques

Données de cartes conducteur

**Période de téléchargement**

Intervalle d'activité:

23/04/2025 23/04/2025

Date d'échéance

24/04/2025 16:00

- Carte chauffeur et mémoire de masse
- Téléchargement **automatique** ou **manuel**
- Planification automatique avec un rythme au choix:
  - **Journalier**
  - **Hebdomadaire**
  - **Mensuel**
- Gestion de 1 à n **cartes entreprises**
- Mise à disposition des fichiers dans un **répertoire dédié** pour les logiciels spécifiques (Solid, etc..)

# Analyser les comportements routiers

TRAJET 1 (24 APR 2025) - CT103-DE-514-NG-VI ...

ID: 41702718213  
VITOR PAPI 191CB1FD TAVARES  
0.00  
★★★★☆  
0:00

1:19  
36.36

TABLE   GRAPHES   DÉTAILS   **COMPORTEMENT DU CONDUCTEUR**

	Incidents/Temps	Total	
↗ Accélération	0	0.00	
↘ Freinage	0	0.00	
⌘ Virage	0	0.00	
🚗 Accident	0	0.00	
🚗 Excès de Vitesse (Basse)	17s	0.57	
🚗 Excès de Vitesse (Moyen)	0s	0.00	
🚗 Excès de Vitesse (Élevée)	13s	0.43	
● Marche au Ralenti	1406s	23.43	
<b>Total Points</b>		<b>24.43</b>	Basé sur la distance

- Analyse par **Chauffeur / Trajet**
- **Pour chaque trajet** un score est calculé et visualisé via les 5 étoiles
- Entièrement **paramétrable** (Pondération, etc..)
- Calculs basés sur les données transmises par le **boitier de télématique** (FMS, accéléromètre, etc..)





# Rapports et alertes



# Des rapports sur mesure

- **61** rapports disponibles
- Chaque rapport est **personnalisable**: ajout / suppression de données, périodicité, etc..
- Formats Web, Pdf, **Excel**, CSV
- Génération **manuelle** ou **automatique** (Journalier, hebdomadaire, mensuel)
- Envoi automatique par **mail**

The screenshot displays a software interface for configuring reports. On the left, a sidebar lists various reports under the heading 'RAPPORTS ACTIVITÉ'. The report 'Consommation Carburant' is highlighted with a red box. Below this, there are sections for 'RAPPORTS PRODUCTIVITÉ' and 'RAPPORTS ÉCARTS'. The main area is titled 'Colonnes:' and contains a table for selecting fields and aggregation functions. A red box highlights the navigation arrows on the right side of this table. To the right of the table is a list of 'Champs disponibles' (available fields).

Champ		Agrégat	
Date	<input type="checkbox"/>	Aucun ▼	
Véhicule	<input checked="" type="checkbox"/>		
Noms Personnalisés	<input checked="" type="checkbox"/>		
Taille du Réservoir de Carburant (L)	<input type="checkbox"/>	Aucun ▼	
Groupe	<input type="checkbox"/>	Aucun ▼	
Départ	<input type="checkbox"/>	Aucun ▼	
Lieu de départ	<input type="checkbox"/>	Aucun ▼	
Clotûre	<input type="checkbox"/>	Aucun ▼	
Lieu d'arrivée	<input type="checkbox"/>	Aucun ▼	
<b>Durée (hh:mm:ss)</b>	<input type="checkbox"/>	sum ▼	
<b>Distance (km)</b>	<input type="checkbox"/>	sum ▼	
<b>Litres Utilisés</b>	<input type="checkbox"/>	sum ▼	
Litres Par Heure	<input type="checkbox"/>	sum ▼	
Lien Carte	<input type="checkbox"/>	Aucun ▼	

**Champs disponibles**

- Niveau de carburant de dé
- Niveau de carburant final (
- Quantité ravitaillée (L)
- Compteur au Départ (km)
- Compteur à la Clotûre (km)
- Carburant utilisé au ralent
- Pourcentage de Carburant ralenti
- Durée de la marche au rale (hh:mm:ss)
- Distance (Capteur) (km)
- Odomètre de Départ (Capt
- Odomètre Final (Capteur) (

OK

# Des alertes à votre service

The screenshot displays a fleet management software interface. At the top, the user's name 'Pierre Philpott' and the date '24 Apr 2025 17:16' are visible. A notification bell icon is highlighted with a red box, indicating 0 unread alerts today. The main menu includes 'Tracking', 'Admin', 'Dispatch', 'Tableau de bord', 'Rapports', 'Alertes', 'Admin Partenaire', and 'Rapports'. The left sidebar shows three vehicle cards with their respective details and daily activities. The central map shows the Paris region with various vehicle icons and labels, such as 'V 38-CB718LD-DANY' and 'V 49-CL758HW-ZE CA'. The bottom of the map shows a scale bar and copyright information for Google.

- **37** alertes disponibles
- **Notifications** via l'écran, et/ou Push mail, et/ou SMS
- Véhicule: **Excès de vitesse**, **vol de carburant**, **stationnaire moteur** tournant, etc..
- Chauffeur: **temps de conduite**, **temps de pause**, etc..
- POI: **entrée, sortie, zone interdite**, etc..





# Outil de gestion des POI





# Une gestion des POI intégrée à votre cartographie

- **Definition précise** de chaque zone
- **Personnalisation** via couleur, icone, etc..
- Gestion des **typologies** et **groupes** de POI
- **Alertes dédiés** (Zone interdite, entrée, sortie, etc..)
- **Rapports spécifiques** (E/S véhicules, date et heure, durée, activité, etc..)

The screenshot displays a web-based mapping application interface. On the left, there is a form titled "Options" with a sub-section "Créer Un Emplacement". The form fields are as follows:

- Type Emplacement: Point d'intérêt
- Adresse: 48 Rue Victor Hugo (D150), Canton of Ivry-sur-Seine, Ivry-sur-Seine, IDF, 94200, FR
- Nom: (empty text input)
- Groupe: Non Affectée
- Image: (blue house icon)
- Couleur de la Ligne: (blue square)
- Intensité: 10%

At the bottom of the form, the coordinates are displayed: Latitude: 48.82064, Longitude: 2.38698. A "Sauvegarder" button is located at the bottom left of the form.

On the right, a map view shows a street layout with a red polygon highlighting a specific area. The map includes labels for "Rue Molière", "All. Chanteclair", and "D150". A blue house icon is placed on the map, corresponding to the "Image" field in the form. A black circular icon with a white house symbol is also visible on the map, labeled "56-016". The Google logo and "Raccourcis clavier Données cartographiques ©2025 Google" are visible at the bottom of the map.

# > Une solution full SAAS

Un boîtier avec un abonnement mensuel

Une liste de service, au choix, à inclure dans l'abonnement mensuel

Un abonnement sur 36-60 mois



CARS FAURE





# Effitrax

Unlocking smart data



**MERCI**



[www.effitrax.com](http://www.effitrax.com)



[Pierre.Philippot@effitrax.com](mailto:Pierre.Philippot@effitrax.com)



+33(0)6 20 03 89 01



Brugsesteenweg 253 B 0011, 8500, Kortrijk Belgium

Euratechnologies, 165 Avenue de Bretagne, 59000 Lille France