



POMPES PÉRISTALTIQUES
SÉRIES AB31 ET AB35
ALIMENTAIRES

MADE
in FRANCE



UTILISATIONS

Transfert de cuve à cuve, alimentation de Tremis de conditionnement.
Débits de 140 à 5 000 l/h



EXEMPLES DE LIQUIDES POMPES

Crèmes, gels, plats cuisinés, sauces, compotes, confitures...



AVANTAGES

Simplicité et souplesse d'utilisation.
Remplacement du tube en <5min
pour passage sur autre fabrication.

RACCORDEMENTS

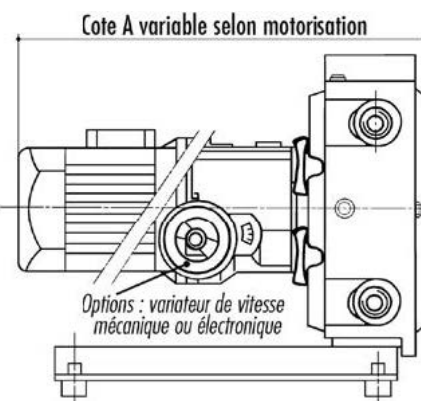
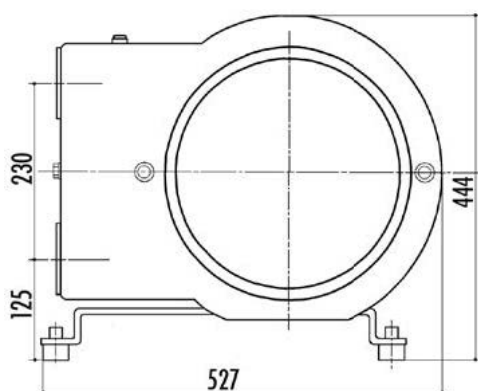
- SMS 51
- Clamp 50,5 / 64
- DIN 50
- MACON 60




MOTORISATION

Alimentation électrique triphasé
230/400V ou Monophasé 230V
Puissance électrique :
0,37 à 1,5KW

ENCOMBREMENTS
HORS TOUT (EN MM)





POMPES PÉRISTALTIQUES
SÉRIES AB31 ET AB35
ALIMENTAIRES



SYSTÈME D'ATTACHES RAPIDES DU TUBE

Remplacement immédiat du tube,
sans outillage, quel que soit son diamètre.

PERFORMANCES

Equipées du tube alimentaire	DEBITS en l/h	Vitesse fixe nominale Série tr/mn	Moteur puissance kW
Série			
Type AB 31			
AB31AW B/C/D/E	3 000	145	1,5
AB31CW B/C/D/E	2 200	86	0,75
AB31DW B/C/D/E	1 300	53	0,37
AB31EW B/C/D/E	700	27	0,37
Type AB 35			
AB35AW B/C/D/E	5 000	145	1,5
AB35CW B/C/D/E	3 000	86	0,75
AB35DW B/C/D/E	1 800	53	0,37
AB35EW B/C/D/E	900	27	0,37

Tests effectués avec de l'eau à 20°

LES VARIATEURS POUR AJUSTER VOS DÉBITS



VARIATEUR DE FRÉQUENCE IP65

- Alimentation monophasé 230 V
- Contrôle de la vitesse et inversion de sens en façade .
- Étanche aux projections d'eau



VARIATEUR DE FRÉQUENCE IP20

- Alimentation monophasé 230 V
- Contrôle de la vitesse et inversion de sens en façade .
- Non étanche (Montage en armoire)

VARIATEUR MÉCANIQUE (SUR DEMANDE)

