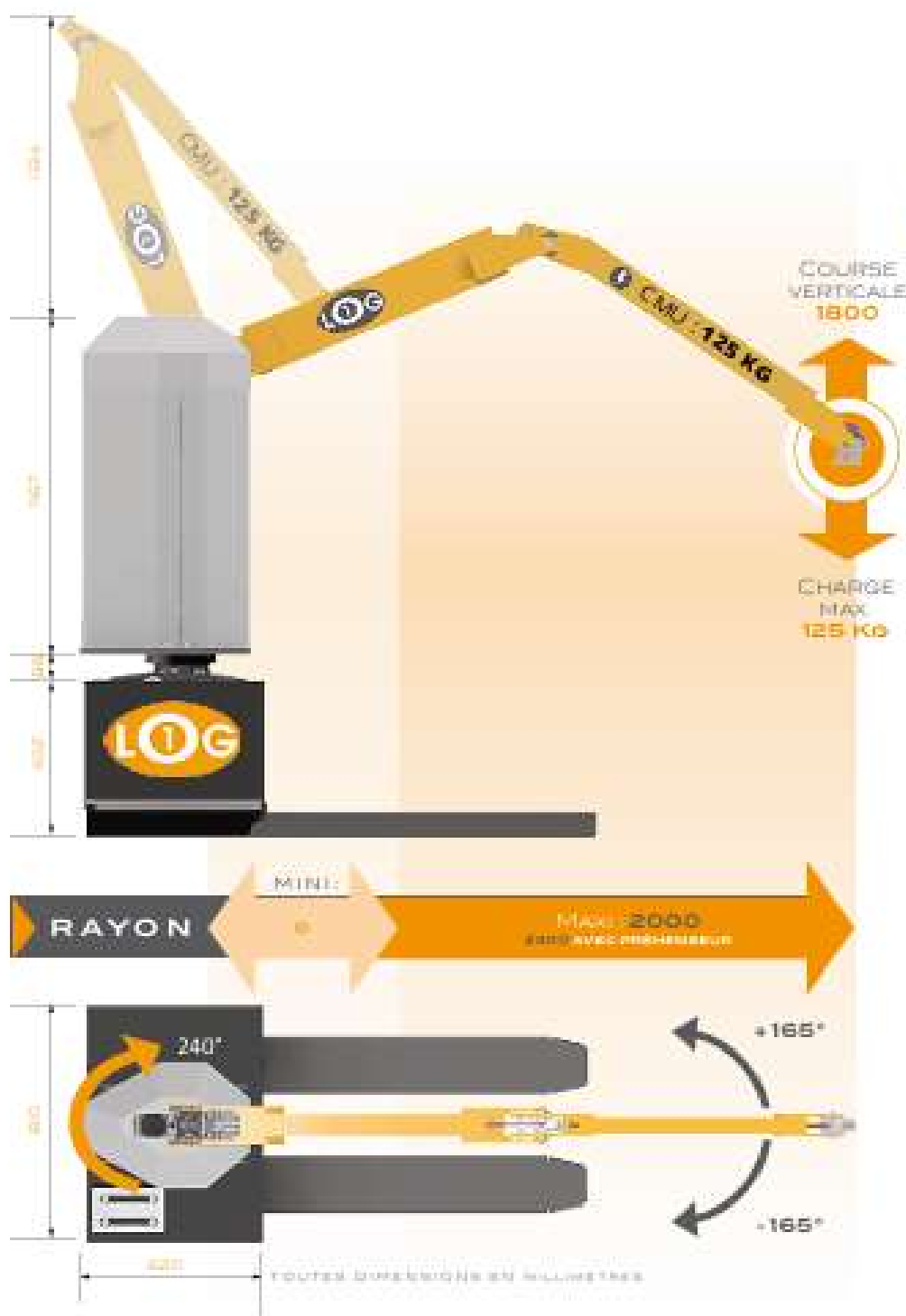


■ SPÉCIFICATIONS TECHNIQUES

HAUTEUR HORS-TOUT **2800**
AVEC SOCLE




■ BATTERIE




Batterie rechargeable et interchangeable aisément.

■ Autonomie

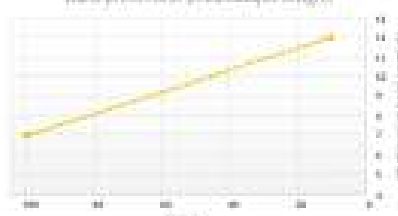
Autonomie des batteries suivant la masse de préhension (temps) avec préhenseur pneumatique intégré



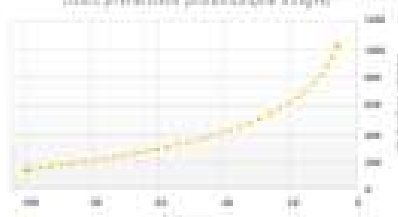
Autonomie des batteries suivant la masse de préhension (nombre de pièces) avec préhenseur pneumatique intégré



Autonomie des batteries suivant la masse de préhension (temps) sans préhenseur pneumatique intégré



Autonomie des batteries suivant la masse de préhension (nombre de pièces) sans préhenseur pneumatique intégré



Conditions financières :

- Disponible à la location sur 36, 48 et 60 mois
- Nous consulter pour toute autre demande

CAPACITÉ DE CHARGE	125 kg
MASSE	850 kg
COURSE VERTICALE	1800 mm
RAYON D'ACTION	2000 mm (2400 mm avec préhenseur)
PÉRIMÈTRE DE TRAVAIL	4000 mm (4800 mm avec préhenseur)
HAUTEUR HORS-TOUT	2800 mm