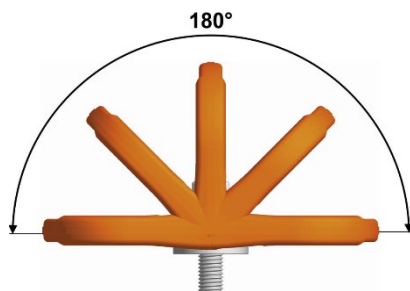












[ANNEAU DE LEVAGE MÂLE ARTICULE A 360°]

PLZW

Référence	Filetage [en mm]	CMU [en Kg]	Dimensions [en mm]									Poids [en Kg]
			a	b	c	d	e	f	g	n	n max	
PLZW 0,4 t	M8	400	40	64	29	14	34	30	77	12	80	0,30
PLZW 0,63 t	M10	630	40	64	29	14	34	30	77	15	100	0,30
PLZW 0,95 t	M12	950	40	64	29	14	34	30	77	18	180	0,30
PLZW 1,8 t	M16	1800	50	83	43	19	50	45	112	24	260	0,90
PLZW 2,5 t	M20	2500	50	83	43	19	50	45	112	30	330	0,95
PLZW 4 t	M24	4000	70	121	64	28	69	68	161	36	355	2,80
PLZW 6,3 t	M30	6300	70	121	64	28	69	68	161	45	355	3,00
PLZW 10 t	M36	10000	110	183	106	38	114	108	259	59	328	10,80
PLZW 13 t	M42	13000	110	183	106	38	114	108	259	69	328	11,10
PLZW 15 t	M48	15000	110	183	106	38	114	108	259	74	328	11,20



Référence	CMU [en Kg]									
	 1 0°	 1 90°	 2 0°	 2 90°	 2 0-45°	 2 45-60°	 3+4 0-45°	 3+4 45-60°	 2 asymm°	 3+4 asymm°
PLZW 0,4 t	800	400	1600	800	560	400	840	600	400	400
PLZW 0,63 t	1100	630	2200	1260	890	630	1330	940	630	630
PLZW 0,95 t	1100	950	2200	1900	1340	950	2010	1420	950	950
PLZW 1,8 t	2900	1800	5800	3600	2540	1800	3810	2700	1800	1800
PLZW 2,5 t	2900	2500	5800	5000	3530	2500	5300	3750	2500	2500
PLZW 4 t	6500	4000	13000	8000	5650	4000	8480	6000	4000	4000
PLZW 6,3 t	6500	6300	13000	12600	8900	6300	13360	9450	6300	6300
PLZW 10 t	15000	10000	30000	20000	14100	10000	21200	15000	10000	10000
PLZW 13 t	15000	13000	30000	26000	18300	13000	27500	19500	13000	13000
PLZW 15 t	15000	15000	30000	30000	21200	15000	31800	22500	15000	15000



L'**anneau de levage mâle articulé à 360°**, de référence PLZW de la marque Pewag, se distingue par son design innovant qui permet **un montage et un démontage sans outils pour les tailles de filetage allant jusqu'à M24**. Ce système pratique simplifie la fixation d'équipements de levage fermés, tels que des crochets d'élingue à œil ou des boucles d'élingues, sans nécessiter de manilles supplémentaires.

Doté d'une **quintuple sécurité contre la casse**, la référence PLZW offre une **fiabilité maximale** pour vos opérations de levage. Il peut être **tourné à 360° et chargé dans toutes les directions**, garantissant une flexibilité optimale dans diverses applications. Grâce à son manchon intégré, ce point de levage protège efficacement la surface des charges contre les dommages.

Chaque unité est équipée d'un **numéro de série unique et d'un code de lot**, permettant une identification précise et un suivi fiable. La **vis remplaçable**, testée à 100 % contre les fissures, bénéficie d'une protection anticorrosion sans chrome VI, tout en affichant des marquages clairs indiquant la capacité de charge, la taille du filetage et le couple de serrage requis.

Avec sa **robustesse**, ses fonctionnalités avancées et son montage dans la position souhaitée à l'aide d'outils, l'anneau de référence PLZW est la **solution idéale pour des opérations de levage sûres et efficaces**, répondant aux exigences des professionnels les plus exigeants.