


CARACTÉRISTIQUES GAMME DEMETER B3 : de 1,50m à 4,20m

- › BÂTI BI-POUTRE 100x100
- › 5-13 DENTS (selon modèle)
- › SECTION DES DENTS : 35x70

- › DÉGAGEMENT DES DENTS : 75cm
- › DOUBLE SYSTÈME NON-STOP INDIVIDUEL
- › ROULEAU HÉLICOÏDAL Ø 510



CONCEPT FISSOL

AUTRE ITINÉRAIRE : ACTIFLEX



AUTRE ITINÉRAIRE : STELL'AIR



L'AUTHENTIQUE FISSURATION

Actisol



MARAÎCHAGE »

Un travail agronomiquement complet

SCALPAGE, AMEUBLISSEMENT, FISSURATION

TRAVAIL A PLAT OU EN PLANCHE

BONNE INFILTRATION DE L'EAU



LES ITINÉRAIRES AGRO - ACTISOL

Reprenez en main votre capital sol » **Actisolez !**

MARAÎCHAGE » Un travail agronomiquement complet

L'Actisol maraîchage réunit tout ce qui fait une bonne préparation du sol. Sa polyvalence sans égale vous permet de gérer le travail des différents horizons (scalpage, ameublissement, fissuration). Le rouleau tandem assure le contrôle de profondeur de l'outil tout en garantissant une planche homogène et plane. Equipé avec dents et disques de bordure, il valorise au mieux votre capital sol et vous dessine votre planche en un seul passage.

L'Actisol maraîchage convient à tous les itinéraires techniques maraîchers, à plat, en planches temporaires ou permanentes. son action répare les dégâts de structure causés par les outils rotatifs (très bonne complémentarité pour les producteurs utilisant cultirateur ou enfouisseur). Le sol bénéficie alors d'un drainage, évitant les excès d'eau et diminuant la pression des maladies.

CARACTÉRISTIQUES GAMME VITEA B1 : de 1m à 2m

- › BÂTI BI-POUTRE 70x70
- › 3-7 DENTS (selon modèle)
- › SECTION DES DENTS : 25x60
- › DÉGAGEMENT DES DENTS : 53cm
- › DOUBLE SYSTÈME NON-STOP INDIVIDUEL
- › ROULEAU MIXTEUR Ø 300
- › ROULEAU HÉLICOÏDAL Ø 380

OPTIONS :

- › Disque de bordure concave
- › Rouleau Tamisol Ø 360

CARACTÉRISTIQUES GAMME GAEA B2 : de 1m à 2,90m

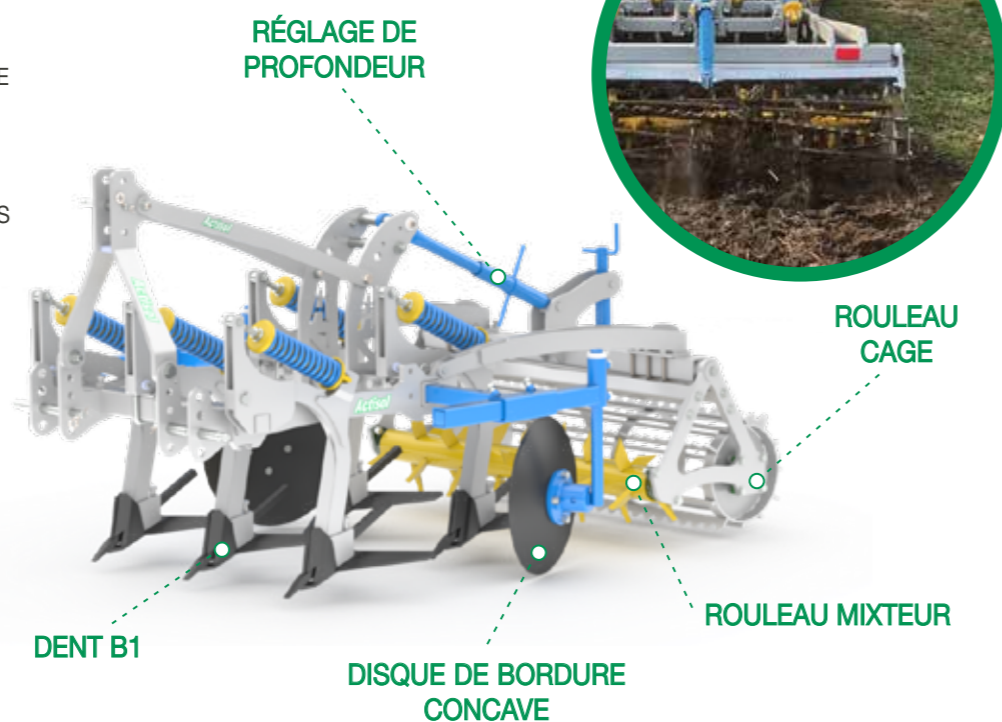
- › BÂTI BI-POUTRE 80x80
- › 3-9 DENTS (selon modèle)
- › SECTION DES DENTS : 30x60
- › DÉGAGEMENT DES DENTS : 63cm
- › DOUBLE SYSTÈME NON-STOP INDIVIDUEL
- › ROULEAU MIXTEUR Ø 420
- › ROULEAU HÉLICOÏDAL Ø 460

OPTIONS :

- › Disque de bordure concave
- › Rouleau Tamisol Ø 420

A+++

- SECTIONNE LA VÉGÉTATION EN SURFACE
- ENFOUIT LES ENGRAIS VERTS
- RESPECTE LES RÈGLES AGRONOMIQUES
- FORME UNE PLANCHE
- DYNAMISE L'ACTIVITÉ BIOLOGIQUE
- LIMITE L'ÉROSION
- PRÉSERVE LA PORTANCE DES SOLS
- DÉTRUIT DES MAUVAISES HERBES

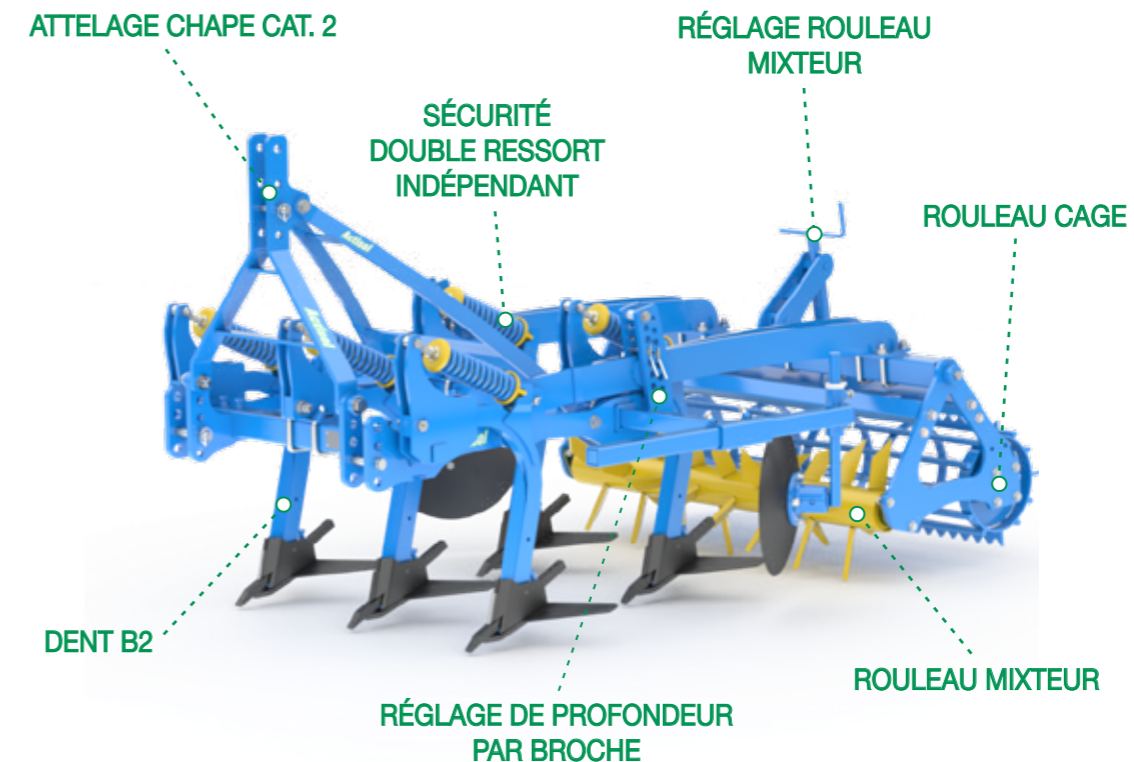



FOCUS TECHNIQUES

LA DENT ACTISOL

Le dent étroite Actisol, fine et fluide, assure la pénétration des sols même en conditions les plus extrêmes. Elle respecte la structure sans bouleverser les différents horizons du sol et sans dilution de la matière organique. Sa fixation par brides angulaires offre aussi des possibilités personnalisées et en fait une dent plurifonctionnelle.

Son système à double ressorts permet un travail en toute sécurité dans les terres caillouteuses. L'effet onde de choc transmis à la pointe améliore la fissuration en sol compact.



PIÈCES D'USURE

- Ailette standard
- Ailette hirondelle
- Barre carrelet
- Sabot de fissuration
- Nez de protection
- Soc versoir
- Butoir
- Butoir double

LES ROULEAUX

Combinaison de 2 rouleaux en tandem. Le rouleau cage assure le contrôle et le réappui du sol (autres modèles en option pour s'adapter aux exigences du sol). Le rouleau mixteur se règle par manivelle à secteurs gradués, par basculement trapézoïdal. Il participe à l'émiettement et à la préparation de la planche de semis.

ROULEAU WELLSOL

